

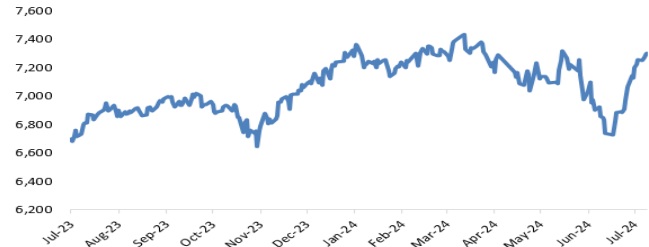
TRADING IDEAS

Kode	Rekomendasi	Take Profit	Stop Loss
PANI	Buy	5850-5950	5400
ASSA	Buy	740-760	695
CTRA	Buy	1285-1310	1235
PGAS	Buy	1595-1620	1540
BRPT	BoB	1150-1180	1100

Market Review & Outlook

BEI Luncurkan IDX Cyclical Economy 30

IHSG Berpotensi Menguat Terbatas 7285-7355.



MARKET INDEX

Market	Close	+/-	Chg %
IHSG	7,327.6	27.2	0.37%
Nikkei	41,190.7	-1,033.3	-2.45%
Hangseng	18,293.4	461.0	2.59%
Kospi	2,857.0	-34.3	-1.19%
Strait Times Index	3,497.8	-473.1	0.65%
TWSE	23,916.9	-473.1	-1.94%
SET	1,332.0	2.7	0.20%
Shanghai	2,971.3	0.9	0.03%
FTSE 100	8,252.9	29.6	0.36%
Xetra Dax	18,748.2	213.6	1.15%
Dow Jones	40,000.9	247.2	0.62%
Nasdaq	18,398.5	115.0	0.63%
S&P 500	5,615.4	30.8	0.55%

JCI DATA

Volume (Mn Share)	15,025
Value (Bn IDR)	12,036
Freq (Thousand Times)	998
Market Cap (Tr IDR)	12,478

FOREIGN TRANSACTION

Net Buy (Sell) Daily Bn	1,240
Net Buy (Sell) YTD Tn	-3.53
Ownership (Mei)	45.67%

Source : RTI, IDX

COMMODITY

Description	Last	+/-	Chg %
Oil Price (Brent) USD/barel	85.0	-0.4	-0.43%
Oil Price (WTI) USD/barel	82.2	-0.4	-0.50%
Gold Price USD/Ounce	2411.4	-4.1	-0.17%
Nickel-LME (US\$/ton)	16577.9	44.6	0.27%
Tin-LME (US\$/ton)	33515.0	-1036.0	-3.00%
CPO Malaysia (RM/ton)	3915.0	-20.0	-0.51%
Coal NWC (US\$/ton)	133.9	0.1	0.07%
Natural Gas (US\$/MMBtu)	2.3	0.1	2.69%

ECONOMIC CALENDAR

COUNTRY	EVENT	ACTUAL	PREV
12 July 2024			
CN	Balance of Trade	\$99.05 B	\$82.62 B
US	PPI MoM	0.2%	-0.2%
15 July 2024			
CN	GDP Growth Rate YoY Q2		5.3%
ID	Balance of Trade Jun		\$2.93 B

FX

Description	Last	+/-	Chg %
USD/IDR	16,138	-57.00	-0.35%
EUR/IDR	17,552	-1.64	0.00%

DUAL LISTING

Saham	Mkt	US\$	[+/-]
Telkom (TLK)	NY	19.73	15.00%

Harga Penutupan : 7/12/2024

DISCLAIMER

This Document is for information only and for the use of the recipient. It is not to be reproduced or copied or made available to others. Under no circumstances is it to be considered as an offer to sell or solicitation to buy any security. Any recommendation contained in this report May not be suitable for all investors and strictly a personal view and should not be used as a sole judgment for investment. Moreover, although the information contained herein has been obtained from sources believed to be reliable, its accuracy, completeness and reliability cannot be guaranteed. All rights reserved by Mega Capital Sekuritas.

BEI Luncurkan IDX Cyclical Economy 30

PT Bursa Efek Indonesia (BEI) meluncurkan indeks baru bernama IDX Cyclical Economy 30. Indeks ini mengukur kinerja harga dari 30 saham cyclical berdasarkan subsektor dari IDX Industrial Classification (IDXIC) yang memiliki likuiditas tinggi dan kapitalisasi pasar besar, serta didukung oleh fundamental perusahaan yang baik. IDX Cyclical Economy 30 mencakup saham dari berbagai sektor cyclical yang kinerjanya sangat dipengaruhi oleh perubahan siklus ekonomi, termasuk sektor finansial, barang konsumen nonprimer, hingga infrastruktur. Penghitungan indeks IDX Cyclical Economy 30 menggunakan metode Adjusted Market Capitalization Weighted, yang disesuaikan berdasarkan rasio free float dan menerapkan pembatasan bobot saham (cap) paling tinggi sebesar 25%.

GLOBAL SENTIMENT

Indeks Harga Produsen (PPI) AS di atas Estimasi, Bursa Saham Lanjut Naik. Pada akhir pekan lalu, rilis data PPI AS periode Juni naik 0.2% MoM, meningkat dari bulan lalu dan melampaui perkiraan pasar. Secara tahunan, bahkan menguat ke level tertinggi sejak Maret 2023 di level 2.6% YoY. Meski demikian, pelaku pasar tetap optimis terhadap pemangkasan suku bunga The Fed yang dimulai September mendatang sebesar 25 bps. Berdasarkan survei di pelaku pasar, probabilitas pemangkasan suku bunga di September naik ke level 95% dari pekan lalu yang masih 70%. Saat ini pelaku pasar melihat potensi pemangkasan sebanyak 2 hingga 3 kali di tahun 2024. Keyakinan tersebut ditopang oleh data tenaga kerja dan indeks harga konsumen (CPI) periode Juni yang menunjukkan pelemahan. Selain itu, data terbaru tentang indeks sentimen konsumen yang dirilis oleh "University of Michigan" periode Juli 2024 menunjukkan pelemahan ke level 66, terendah sejak November dan pelemahan 4 bulan berturut-turut. Hampir separuh konsumen yang mengikuti survei tersebut mengatakan khawatir akan harga yang tinggi serta ketidakpastian ekonomi menjelang pemilu AS. Selain itu, ekspektasi inflasi 1 tahun dan 5 tahun mendatang turut turun ke level 2.9% dari sebelumnya di 3%. Optimisme pemangkasan suku bunga The Fed juga turut meningkatkan ekspektasi pemangkasan suku bunga berbagai bank Sentral di Eropa. Hal ini turut direspons positif oleh penguatan indeks-indeks saham di Eropa, saham teknologi dan barang mewah kompak rebound. Beralih ke Asia, rilis neraca perdagangan Tiongkok periode Juni mencatatkan surplus sebesar US\$ 99 miliar, di atas estimasi pasar dan surplus tertinggi sejak Juli 2022. Hari ini fokus pasar tertuju pada pertumbuhan PDB Tiongkok di 2Q24 dan pidato Ketua The Fed Jerome Powell serta berlanjutnya rilis kinerja emiten keuangan AS periode 2Q24.

Bursa Domestik. IHSG menguat 0.37% ke level 7327, semakin mendekati level tertinggi yang terbentuk di bulan Maret 2024 lalu. Penguatan IHSG masih ditopang oleh berbagai sentimen positif dari bursa global terkait perkembangan ekonomi Asia dan optimisme pelonggaran kebijakan moneter The Fed. Investor asing di pasar reguler melakukan net buy sebesar Rp 652 miliar, adapun 5 saham yang paling banyak dibeli yaitu BMRI, BBRI, TLKM, AMRT, dan SMGR. Secara sektoral, penguatan IHSG ditopang oleh sektor properti, infrastruktur, dan keuangan masing-masing sebesar 3.19%, 1.09%, dan 0.96%. Hari ini pelaku pasar domestik menanti rilis data neraca perdagangan yang diperkirakan naik menjadi US\$ 2.98 miliar di Juni 2024.

Komoditas Emas. Harga emas konsolidasi di area tertinggi pada level US\$ 2400/ t.oz. Penguatan harga emas ditopang oleh optimisme pemangkasan suku bunga The Fed yang membuat DXY melemah. Langkah pemangkasan suku bunga yang dilakukan The Fed dipercaya pasar akan diikuti oleh berbagai bank Sentral lain di Eropa dan Asia, sehingga mengurangi *opportunity cost* dalam menyimpan aset logam mulia.

JCI REVIEW & OUTLOOK



IHSG breakout V-Bottom dan saat ini sedang menguji dynamic resistance pola tersebut diikuti parabolic SAR yang masih menunjukkan sinyal beli, berpotensi melanjutkan kenaikan. IHSG diperkirakan bergerak menguat terbatas pada rentang 7285-7355.

	1	2	3
Support	7285	7215	7130
Resisten	7355	7380	7450

STOCKS PICK



PANI breakout pola double bottom dan saat ini harga bertahan diatas neckline pola tersebut, berpeluang melanjutkan kenaikan menuju target pola double bottom didukung momentum MACD yang cenderung menguat pada area positif dan volume yang mening-

Rekomendasi : Buy (Fast Trade)
 Entry Level : 5500-5575
 Take Profit : 5850-5950
 Stop Loss : 5400



ASSA breakout pola cup and handle diikuti kenaikan volume, potensi lanjut menguat menuju tarhet pola cup and handle, didukung oleh momentum parabolic SAR yang menunjukkan sinyal beli.

Rekomendasi : Buy
 Entry Level : 710-725
 Take Profit : 740-760
 Stop Loss : 695

DISCLAIMER

This Document is for information only and for the use of the recipient. It is not to be reproduced or copied or made available to others. Under no circumstances is it to be considered as an offer to sell or solicitation to buy any security. Any recommendation contained in this report May not be suitable for all investors and strictly a personal view and should not be used as a sole judgment for investment. Moreover, although the information contained herein has been obtained from sources believed to be reliable, its accuracy, completeness and reliability cannot be guaranteed. All rights reserved by Mega Capital Sekuritas.

STOCK PICK



CTRA breakout trend sideways diikuti spike volume berpotensi lanjut kenaikan menuju harmonic resistance, didukung oleh MACD yang menguat pada area positif dan harga bertahan diatas MA jangka pendek.

Rekomendasi : Buy
 Entry Level : 1255-1270
 Take Profit : 1285-1310
 Stop Loss : 1235

TradingView



PGAS breakout support fibonanci 61.8% dan harga bertahan diatas MA 50, berpeluang lanjut menguat menuju resistance berikutnya, didukung oleh stochastic yang menunjukkn bullish crossover.

Rekomendasi : Buy
 Entry Level : 1560-1580
 Take Profit : 1595-1620
 Stop Loss : 1540

TradingView



BRPT membentuk candle reversal berupa hammer candle dan harga bertahan diatas support MA 200, berpotensi rebound menuju classic resistance terdekat, didukung oleh momentum MACD positif.

Rekomendasi : Buy If Break
 Entry Level : >1130
 Take Profit : 1150-1180
 Stop Loss : 1100

TradingView

DISCLAIMER

This Document is for information only and for the use of the recipient. It is not to be reproduced or copied or made available to others. Under no circumstances is it to be considered as an offer to sell or solicitation to buy any security. Any recommendation contained in this report May not be suitable for all investors and strictly a personal view and should not be used as a sole judgment for investment. Moreover, although the information contained herein has been obtained from sources believed to be reliable, its accuracy, completeness and reliability cannot be guaranteed. All rights reserved by Mega Capital Sekuritas.

STOCKS MARKET NEWS

- **TLKM : Rumor Rencana IPO Anak Usaha**

Entitas usaha Telkom Indonesia, PT Finnet Indonesia (Finpay), berencana untuk IPO di BEI pada 2027. Direktur Enterprise Business Finpay, Aziz Sidqi, mengatakan bahwa rencana tersebut merupakan upaya perusahaan untuk mengembangkan bisnisnya di bidang jasa pembayaran digital. Sebelumnya, pada 2023 lalu Bloomberg melaporkan bahwa TLKM berencana menjual kepemilikannya di Finpay dengan valuasi 100–150 juta dolar AS. Finpay sendiri didirikan pada 2006 dan saat ini telah terhubung dengan 122 biller, 90 bank, 100 ribu outlet, 800 online merchant, serta bekerja sama dengan perusahaan remitansi di 7 negara.

- **EXCL : Ambil 100% Kepemilikan Saham Axiata Global Services**

PT XL Axiata Tbk (EXCL) dan Axiata Enterprise Sdn Bhd (AE) telah menandatangani Sale and Purchase Agreement sehubungan dengan transaksi jual beli saham Axiata Global Services Pte Ltd (AGS). Penandatanganan tersebut dilakukan pada 10 Juli 2024. Dimana EXCL melakukan pembelian 100 ribu saham atau 100% saham AGS dengan nilai transaksi USD1 . Perseroan menilai transaksi ini akan memberikan dampak positif bagi perseroan, karena memungkinkan perseroan untuk sepenuhnya memonetisasi aset yang dimiliki dengan melakukan transaksi langsung dengan pelanggan global.

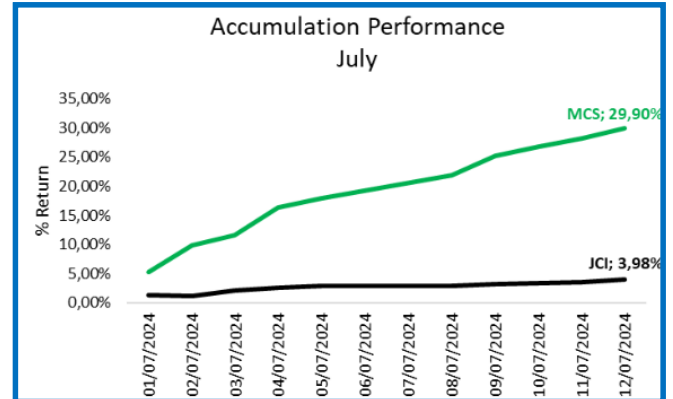
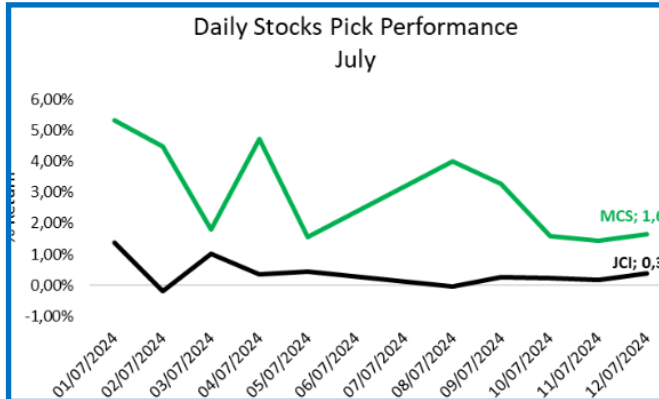
- **ESSA : Laba Bersih 1H24 Tumbuh 417.76% YoY**

PT Essa Industries Indonesia Tbk (ESSA) mengantongi laba bersih sebesar USD20.59 juta atau Rp332.76 miliar pada semester I-2024. Angka tersebut tumbuh hingga 417.76 persen dari periode yang sama tahun sebelumnya sebesar USD3.97 juta. Di sisi lain, pendapatan perseroan mengalami penurunan 9.85 persen menjadi USD151.61 juta atau Rp2.45 triliun, dari sebelumnya sebesar USD168.17 juta. Naiknya laba ditengah penurunan pendapatan ini terjadi karena efisiensi beban pokok pendapatan. Hal ini membawa GPM ESSA naik menjadi 34.3% dari 22.3% . Selain itu, penurunan signifikan pada beban keuangan dan kenaikan penghasilan keuangan menjadi faktor tambahan atas kenaikan laba ESSA.

- **AKRA : Akan Lepas Saham Hasil Buyback**

AKR Corporindo (AKRA) akan mengalihkan saham treasury senilai Rp78.09 miliar. Itu dengan melepas 156.5 Juta saham hasil buyback dengan harga pelaksanaan Rp499 per lembar. Pelaksanaan opsi mulai dilakukan pada 1 Agustus 2024. Alokasi pengalihan saham treasury itu, diambil sekitar 46.5 % dari jumlah saham hasil buyback sebanyak 336.30 juta eksemplar. Buyback telah dituntaskan pada 12 Juni 2020 dengan harga Rp350.94 per saham. Kala itu, perseroan mengeluarkan dana buyback Rp118.13 miliar. Rencana pengalihan saham buyback AKR Corporindo itu, mengacu pada surat No.027/L-AKRCS/2024 tertanggal 20 Maret 2024. Di mana, perseroan akan melakukan pengalihan sebagian saham hasil pembelian kembali melalui program kepemilikan saham manajemen, dan karyawan alias program MSOP.

REVIEW STOCKS PICK



CORPORATE ACTION CALENDAR

DATE	TICKER	TIME	ACTION
15/07/2024	IIKP	09.30	RUPS
	TELE	10.00	
DATE	TICKER	DPS (Rp)	ACTION
15/07/2024	AMIN	5	Cumdate Dividen

DISCLAIMER

This Document is for information only and for the use of the recipient. It is not to be reproduced or copied or made available to others. Under no circumstances is it to be considered as an offer to sell or solicitation to buy any security. Any recommendation contained in this report May not be suitable for all investors and strictly a personal view and should not be used as a sole judgment for investment. Moreover, although the information contained herein has been obtained from sources believed to be reliable, its accuracy, completeness and reliability cannot be guaranteed. All rights reserved by Mega Capital Sekuritas.

Research Division

Cheril Tanuwijaya	Cheril.tanuwijaya@megasekuritas.id	+62 21 7917 5599	62035
Rifdah Fatin Hasanah	Rifdah.fatin@megasekuritas.id	+62 21 7917 5599	62186
Lia Andani	Lia.Andani@megasekuritas.id	+62 21 7917 5599	62431
Yesaya Christofer	Yesaya.christofer@megasekuritas.id	+62 21 7917 5599	62425

Retail Equity Sales Division

Dewi Suryani	dewi.suryani@megasekuritas.id	+62 21 7917 5599	62441
Ety Sulistyowati	ety.sulistyowati@megasekuritas.id	+62 21 7917 5599	6240
Fadel Muhammad Iqbal	fadel@megasekuritas.id	+62 21 7917 5599	62164
Syaifathir Muhamad	fathir@megasekuritas.id	+62 21 7917 5599	62179

Fixed Income Sales & Trading

Tel. +62 7917 5559-62 Fax. +62 21 7917 5965

Investment Banking

Tel. +62 21 7917 5599 Fax. +62 21 7919 3900

. Mega Capital Sekuritas
Menara Bank Mega Lt. 2
Jl. Ka P. Tendean, Kav 12-14 A
Jakarta Selatan 12790

DISCLAIMER

This Document is for information only and for the use of the recipient. It is not to be reproduced or copied or made available to others. Under no circumstances is it to be considered as an offer to sell or solicitation to buy any security. Any recommendation contained in this report May not be suitable for all investors and strictly a personal view and should not be used as a sole judgment for investment. Moreover, although the information contained herein has been obtained from sources believed to be reliable, its accuracy, completeness and reliability cannot be guaranteed. All rights reserved by Mega Capital Sekuritas.